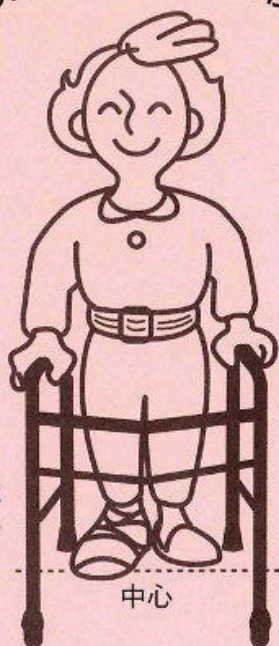


屋内専用折りたたみソリ付き歩行器

# スライドウォーカー

取扱説明書 **Another**  
(アナザー)

この取扱説明書をよく読んでお使いください!



常に歩行器の  
中心より後ろ側に  
立つようにします。

## ご使用前に

ご購入ありがとうございます。正しく安全にご愛用いただくために、ご使用前にこの取扱説明書をよくお読みください。また本説明書は、いつでも目を通せる場所に保管しておいてください。



**警告**

この表示を無視して誤った取り扱いをすると、使用する方が死亡または重傷を負う可能性が想定される内容を示しています。



**注意**

この表示を無視して誤った取り扱いをすると、使用する方が障害を負う可能性が想定されるほか物的損害の発生が想定される内容を示しています。

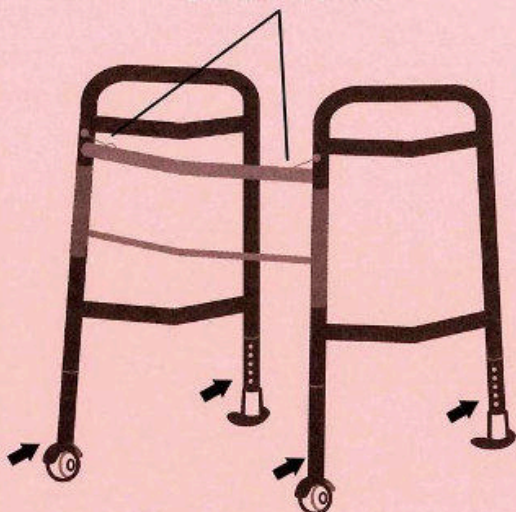


注意

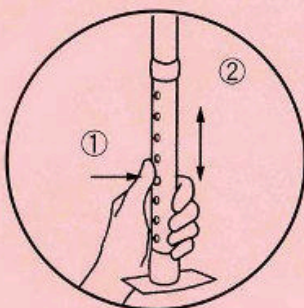
ご使用の際は、2ヶ所の折りたたみ用ボタンが上がって完全にロック状態になっていることをご確認ください。

折りたたみの際、指を挟む恐れがあります。  
※2ヶ所の折りたたみ用ボタンを軽く押すだけで、ロックが解除され簡単に折りたためます。

折りたたみ用ボタン



高さ調節用プッシュボタン



歩行器の高さは、それぞれの脚の「高さ調節用プッシュボタン」で調節します。

- ①「高さ調節用プッシュボタン」を押し込みます。
- ②脚部のパイプを上下させて、希望する高さのところボタンを飛び出させます。



警告

4本の脚が水平に接地してがたつきがなく、ボタンが完全に突き出ていることを確認してください。



注意

ご使用前には各部を点検してください。万一、製品に破損、変形などの異常が現れた場合は即時に使用を中止して、販売店までお問い合わせください。お客様ご自身での修理は絶対にしないでください。

『重要』必ずお読みください！！



## 正しい姿勢

1

腕を自然に下ろしたときの  
手首の位置に、グリップが  
くるようにすると、肘角度が  
ちょうどよい高さになります。



2

グリップの高さと肘の曲がり  
角度を適切にすれば、よりよい  
姿勢をとることができ、疲労度  
も軽減されます。

肘の曲がり角度が20~30度  
程度になるように、歩行器の  
高さを調節します。

背中が丸くならないように  
気をつけてください!

20~30°



▲  
注意

- ・トレーニングのときは必ず歩行ベルトを使用し、1の図のように介助者が身体を支えてください。バランスを崩して転倒する危険を防止することができます。
- ・シャワー、浴室、プールなど、水のかかる場所でのご使用はサビ等の原因になりますのでご使用をお避けください。
- ・サビている歩行器を使用し続けると、歩行器の強度が維持できず、転倒やケガをする恐れがあります。

## 歩行時のポイント



ゆっくり体重を歩行器にあずけます。



次にゆっくり前に進みます。その時、前脚のキャスターの転がり具合と後脚ソリの床面との摩擦、抵抗具合を確かめて下さい。



障害状態により歩行方法は異なりますが、一側ずつ足を踏み出し、ゆっくり体重移動します。



スライドウォーカーにゆっくり体重をあずけます。床面との摩擦抵抗具合を考え、スライドウォーカーを前に押しながら、片足ずつ踏み出す、の動作を繰り返し、ゆっくり前進します。

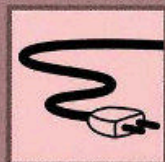


▲ 注意

スライド板、及びスライド板の磨耗によりスライド板固定用ネジが突出した場合床面を著しく傷つける恐れがあります。必要に応じて、キズ防止のため、フェルト等<sup>\*</sup>を接着しご使用ください。又、固定用ネジのゆるみの点検を確実に行ってください。

※別売のカーペットグライド(スリッパ型)をご用意しています。


つまずいたり滑ったりしないように、ご注意ください!



進路上にある電気コード



水や油などで濡れている床



床に敷いてあるじゅうたんやマット類



床の上のおもちゃ類



ペットの角部分



ペット



敷居の段差

お願い

- お身体の状態・日常生活に合った歩行器の使用法については、専門家にご相談ください。
- 当社の歩行器は安全・品質面に十分配慮をしておりますが、ご使用になる方の状態により、安全を確保できないと思われる場合は、介護補助をしていただくようお願いいたします。



## お手入れ方法

汚れは、薄めた中性洗剤を含ませたスポンジで拭き取った後、乾いた布で拭いてください。



塩素系洗剤・シンナー・クレゾールなどは絶対に使用しないでください。

## 仕様

高さ調節 (78~88.5cm)

材質: アルミ合金 / スチール / 合成樹脂 / 合成ゴム

寸法: ベース幅 約55×奥行 約46cm

グリップ間内幅: 約42cm

高さ調節: 5段階 78~88.5cm

重量: 約3.0kg

耐荷重: 100kg

※常に商品の改良を図っているため、予告なく仕様変更することがございます。あらかじめご了承ください。

## 保証

- 保証期間は、お買い上げ後1年間です。  
ただし、次の場合は、保証期間中でも有償修理とさせていただきます。
  1. 火災、天災による故障・損傷の場合
  2. 取扱説明書に記載の使用方法・ご注意に反するお取扱いによって発生した故障の場合
  3. 無断仕様変更及び、改造による故障の場合
  4. スチール等金属の腐食を誘発する使用(塩害・浴槽での使用等)
- この保証書は、日本国内のみ有効です。

### 保証書

■ご住所 〒 _____ TEL( _____ ) _____	
■お名前 _____ 様	■お買い上げ日 _____ 年 _____ 月 _____ 日
■販売店 住所 _____ 店名 _____ 印 TEL _____	

# 日本エスタ 株式会社

本社 〒683-0103 鳥取県米子市富益町3614  
TEL (0859) 25-6655  
FAX (0859) 25-6644  
E-mail: info@nihonsta.jp

この商品についてのお問い合わせは…

[ホームページ]

<http://nihonsta.jp/>